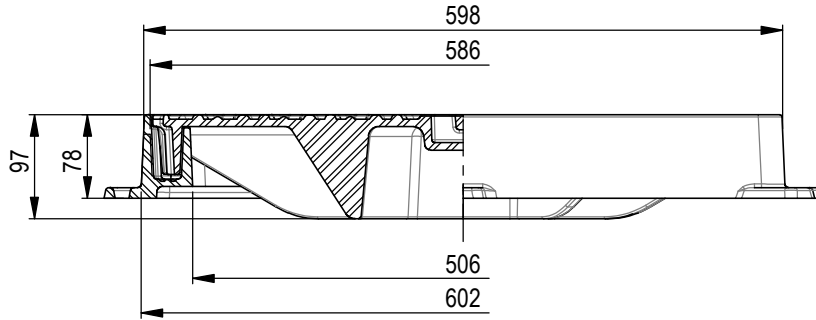
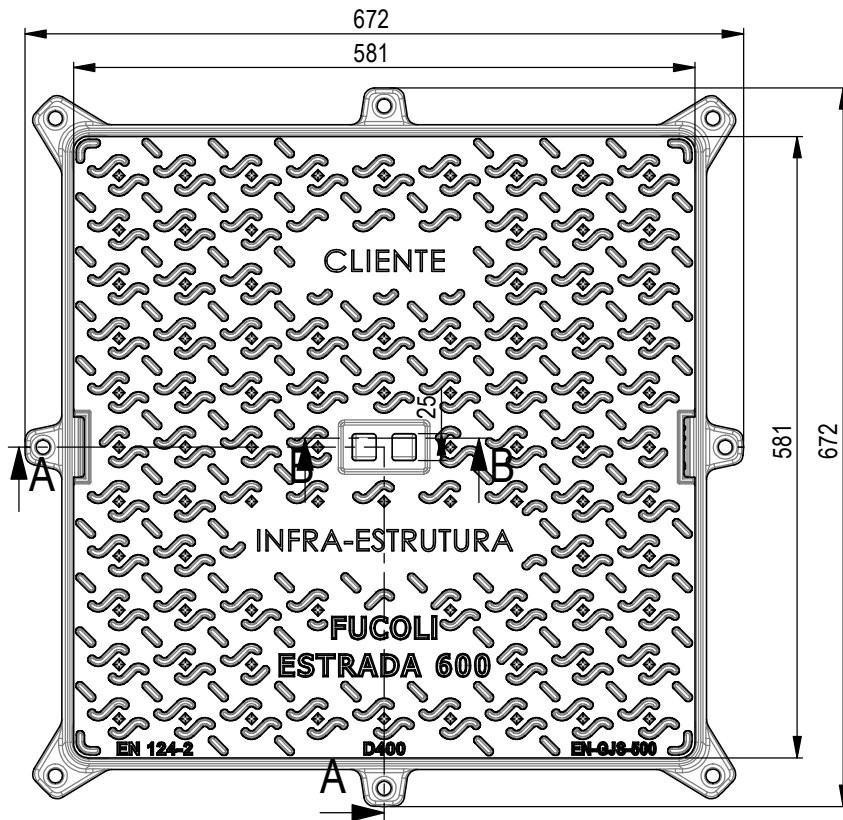
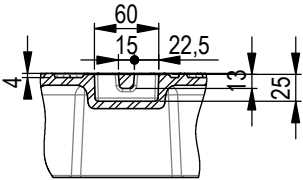


A-A



B-B



DESIGNAÇÃO

TAMPA+ARO QUAD ESTRADA 600 D400 [STD1] C/ENCAIXE



COMPONENTE	PESO (Kg)	CARACTERÍSTICAS
TAMPA QUAD ESTRADA 600 D400 [STD1] C/ENCAIXE [DALLCOHINA8222200PA]	38,75	RELEVO TAMPA 12 %
ARO 60x60 D400 N ESTRADA [204.50.062]	22,1	COTA DE PASSAGEM 506 mm
		SUP. APOIO DO ARO 3,82 N/mm ²
PESO TOTAL DO CONJUNTO	60,85	

DESENHO Nº

24C1CI4RNFBZZZZ00PA

TOLER. ISO 8062-3 DCTG9

REV. Nº

DATA

1

26/04/2022

Os pesos apresentados podem ter uma variação e são dados a nível indicativo sem valor contratual.