

TAMPA REBAIXADA RETANGULAR MODELO EPAL

12.504



Descrição do produto

- Tampa rebaixada retangular modelo EPAL
- Pintura preta de base aquosa

Local de instalação

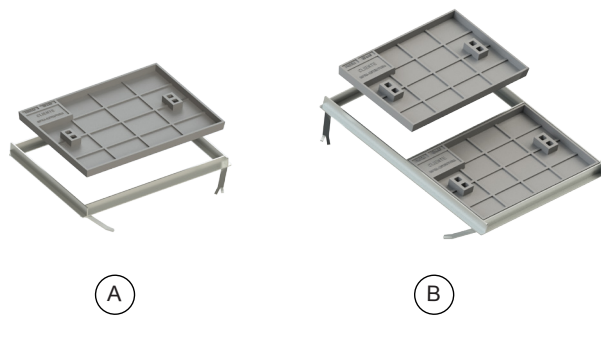
- Classe B125 - Passeios, zonas para peões e zonas comparáveis, parques de estacionamento e silos de estacionamento para viaturas ligeiras

Normas

- EN 124-1/2

Caraterísticas

- Modelo utilizado em redes de telecomunicações e em situações em que é necessário um franco e amplo acesso à câmara de visita
- Tampa em ferro fundido dúctil (EN-GJS-500-7) com pintura preta de base aquosa e aro em aço zincado
- Tampa com dois pontos de levantamento permitindo um fácil manuseamento
- Permite o enchimento com pavimento, por forma a dissimular a presença da tampa enquadrando-a com o espaço envolvente
- Conjunto disponível em 2 modelos:
 - A. Modelo 700 x 500 constituído por 1 tampa + aro
 - B. Modelo 800 x 600 constituído por 2 tampas + aro
- Personalização da tampa com inscrições ou logotipo em alto relevo, mediante quantidades mínimas
- A pedido aro com galvanização a quente.



Fucoli Somepal
FUNDAÇÃO DE FERRO, S. A.

Visite o nosso website em www.fucoli-somepal.pt

Sede: Estrada de Coselhas, 3000-125 Coimbra – Portugal | Tel.: (+351) 239 490100 | Fax: (+351) 239 490198

Filial: Rua de Aveiro 50, 3050-420 Pampilhosa – Portugal | Tel.: (+351) 239 490100 | Fax: (+351) 231 949292 | comercial@fucoli-somepal.pt



TAMPA REBAIXADA RETANGULAR MODELO EPAL


12.504



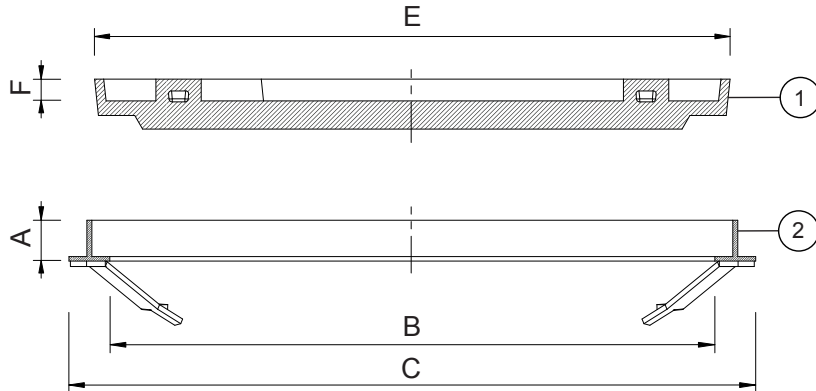
Dois modelos disponíveis



EPAL
700 x 500
□



EPAL
800 x 600
□□



Lista de componentes

pos.	componentes	material	norma
1	Tampa	Ferro fundido dúctil EN-GJS-500-7	EN 1563
2	Aro	Aço zincado	-

Referências e dimensões

Modelo - Classe	código	Aro			Tampa		Peso	
		altura mm	abertura útil mm	ext. c/ chumbadores mm	exterior mm	altura do rebaixo mm	Tampa kg	Total kg
		A	B	C	E	F	aprox.	aprox.
□ EPAL 700 x 500	24D2CS0PNCCZZEPL10AA	45	667 x 467	757 x 731	700 x 500	29	33	43
□□ EPAL Limite Zona 700 x 500	24D2CS0JNCCZZEPL10AA	45	667 x 467	757 x 731	700 x 500	29	33	43
□ EPAL 800 x 600 - B125	24D2DC0PNCGZZEPL10AA	45	778 x 567	868 x 832	(2) 600 x 400	29	(2) 25.5	65
□□ EPAL Limite Zona 800 x 600	24D2DC0JNCGZZEPL10AA	45	778 x 567	868 x 832	(2) 600 x 400	29	(2) 26.2	66



Fucoli Somepal
FUNDIÇÃO DE FERRO, S.A.

Visite o nosso website em www.fucoli-somepal.pt

Sede: Estrada de Coselhas, 3000-125 Coimbra – Portugal | Tel.: (+351) 239 490100 | Fax: (+351) 239 490198

Filial: Rua de Aveiro 50, 3050-420 Pampilhosa – Portugal | Tel.: (+351) 239 490100 | Fax: (+351) 231 949292 | comercial@fucoli-somepal.pt

